

225 オプション取引初心者編の第2弾です。

4月会報では、225 オプション取引の簡単な解説を掲載しました。今回は、第2弾として、実際にどのように儲けていくのかを解説したいと思います。

これから紹介する内容は、実際に225 オプションソフトウェア様に向けてわたし  
がメール配信している仕掛けの内容です。

一番最初に仕掛けたカレンダー Spredd は、やや難しいので割愛しました。

全ての取引記録はこちらのサイトにアップしております。

<http://www.neuralnet.co.jp/225option-prog/sakusen/index.shtml>

基本的に仕掛けは、日経平均（先物）がS Q日に向けてここまではこないだろうとい  
う行使価格を売ります。

また、もし一気に来た場合に備えて売りの外側を買います。これは証拠金減らしの意  
味もあります。外側とは、コールの場合、一段上の行使価格、プットの場合、一段下の  
行使価格です。140 コールだったら 145 コール、115 プットだったら 110 プットです。

また、毎日仕掛け、手仕舞いがあるわけではありません。

初心者向けですから、売りに対する買いヘッジは必ずしています。この場合、買い建  
玉は、捨て金、掛け捨て保険のようなものです。利益はどうなるのかというと、売りが  
30円、買いが10円だった場合、売り - 買い = 20円が利益となります。

## 8 / 21 新規の仕掛け



### 9月限

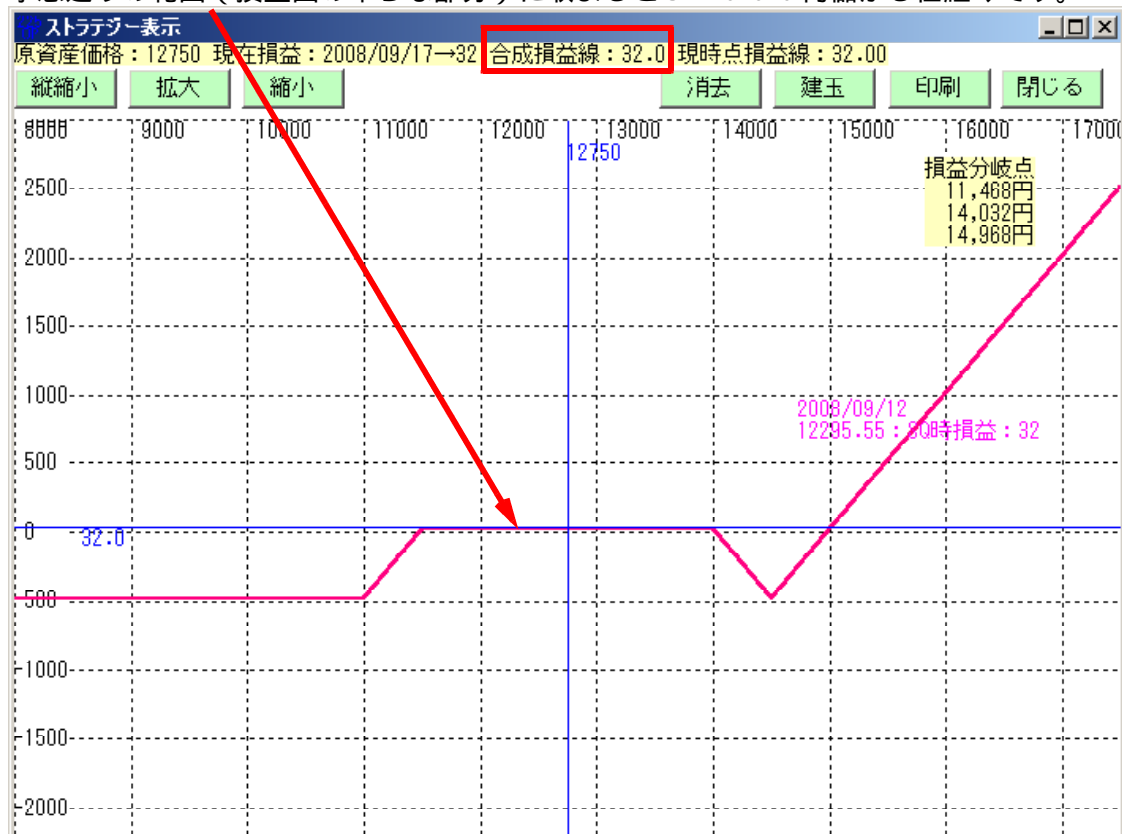
- 145 コール 2枚新規買い 4円
- 140 コール 1枚新規売り 20円
- 115 プット 1枚新規売り 30円
- 110 プット 1枚新規買い 10円

を仕掛けました。

この意味は、S Qに向けて日経平均（先物）は、上限は14000円、下限は11500円の範囲に収まるだろうと考えたのでこの仕掛けとなりました。

またもし急騰、急落した場合に備え、それぞれ外側である14500円のコール、11000円のプットを買います。

損益図は以下ようになります。  
 予想通りの範囲（損益図の平らな部分）に収まると32000円儲かる仕組みです。



### 8 / 29 新規に仕掛けました。

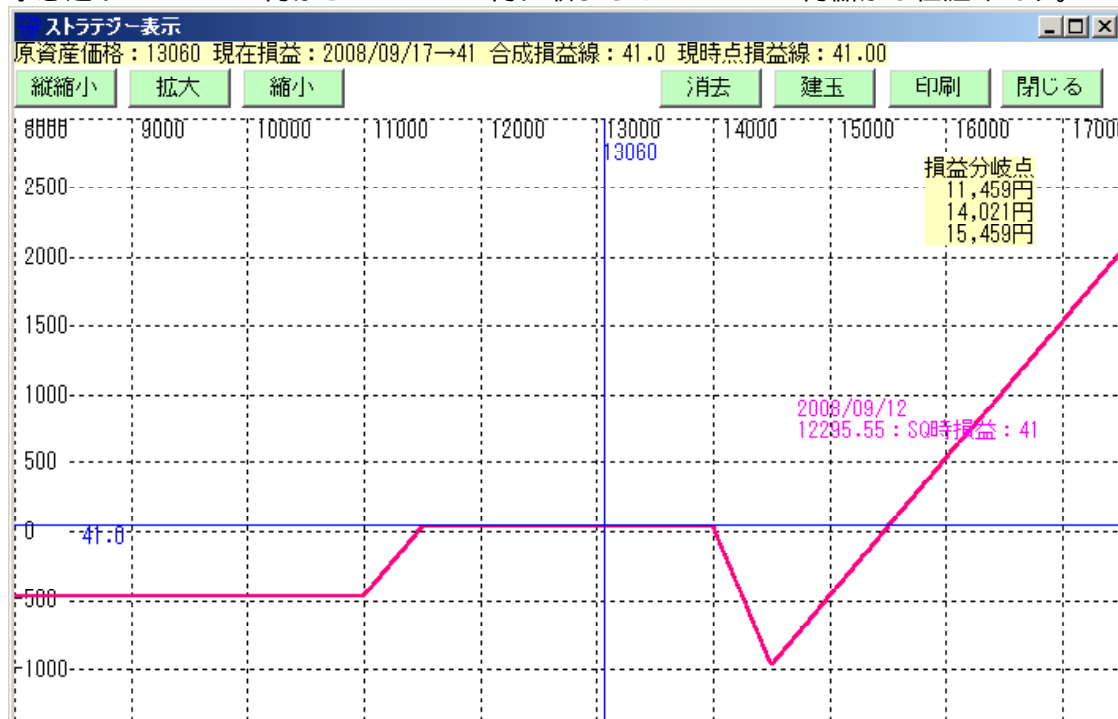


### 9月限

- 145 コール1枚新規買い 1円
- 140 コール1枚新規売り 10円

追加でさらに仕掛けます。14000円はないだろうと考え14000円のコールを売り、さらにその外側である14500円コールを買いました。

損益図は以下の通りです。8/21の仕掛けとあわせて予想通り14000円から11500円に収まると41000円儲かる仕組みです。



9 / 4 新規に仕掛けました。

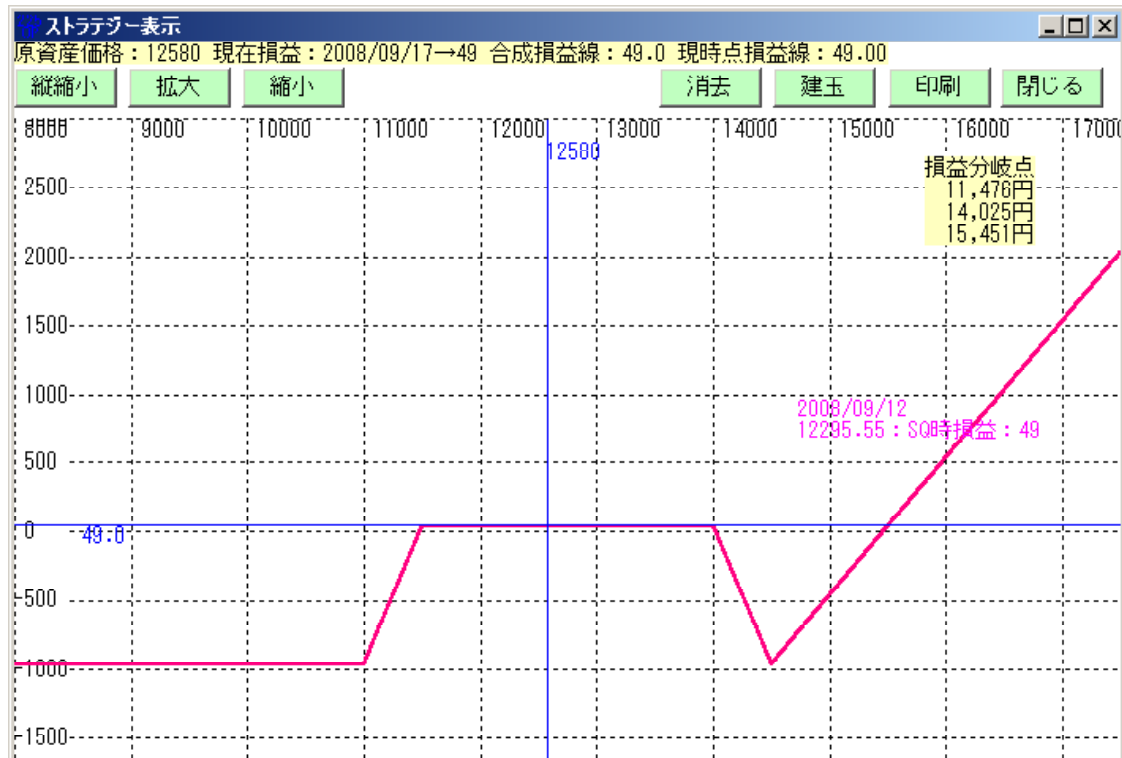


9月限

- 115 プット1枚新規売り 10円
- 110 プット1枚新規買い 2円

追加でさらに仕掛けます。11500円はないだろうと考え11500円のプットを売り、さらにその外側である11000円プットを買いました。

損益図は以下の通りです。今までの仕掛け分全てあわせて予想通り14000円から11500円に収まると4900円儲かる仕組みです。



9 / 5 新規に仕掛けました。

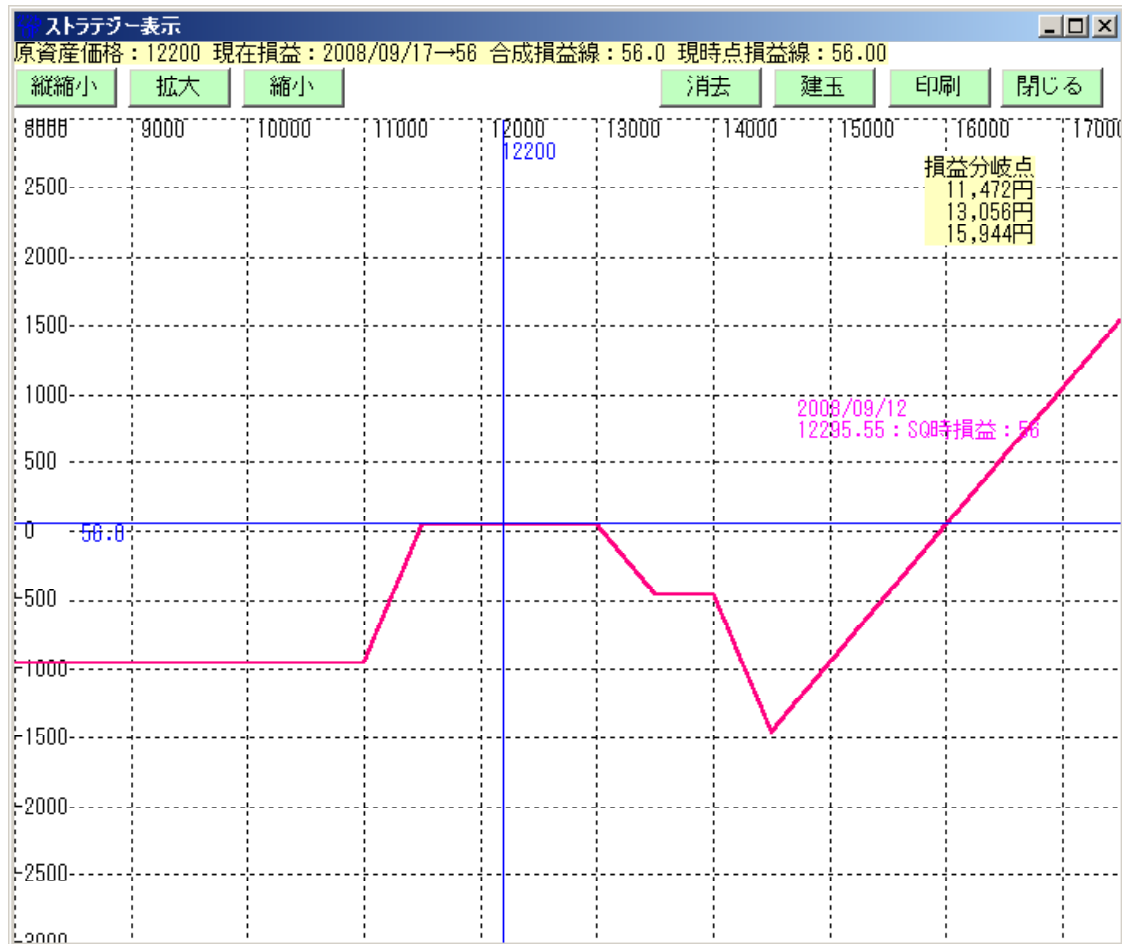


9月限

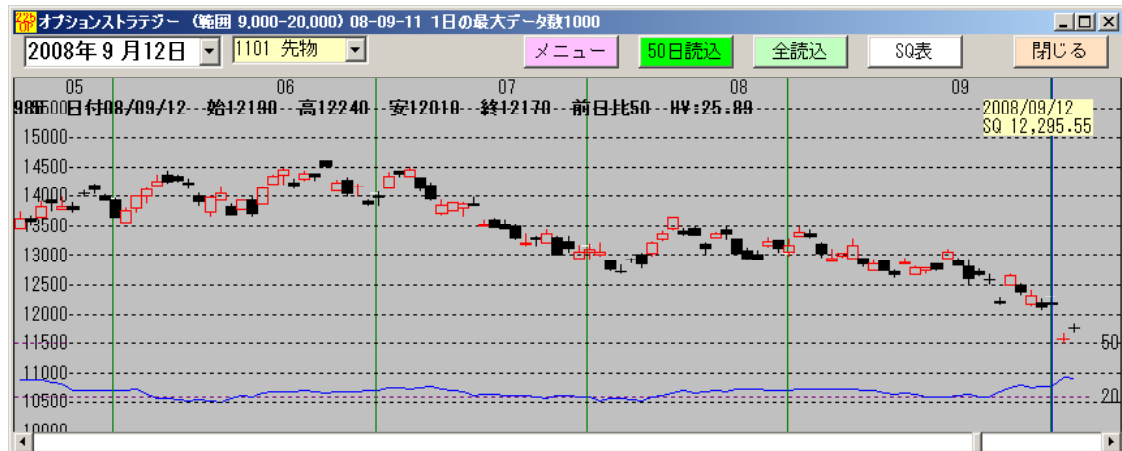
- 135コール1枚新規買い 3円
- 130コール1枚新規売り 10円

追加でさらに仕掛けます。13000円はないだろうと考え13000円のコールを売り、さらにその外側である13500円コールを買いました。

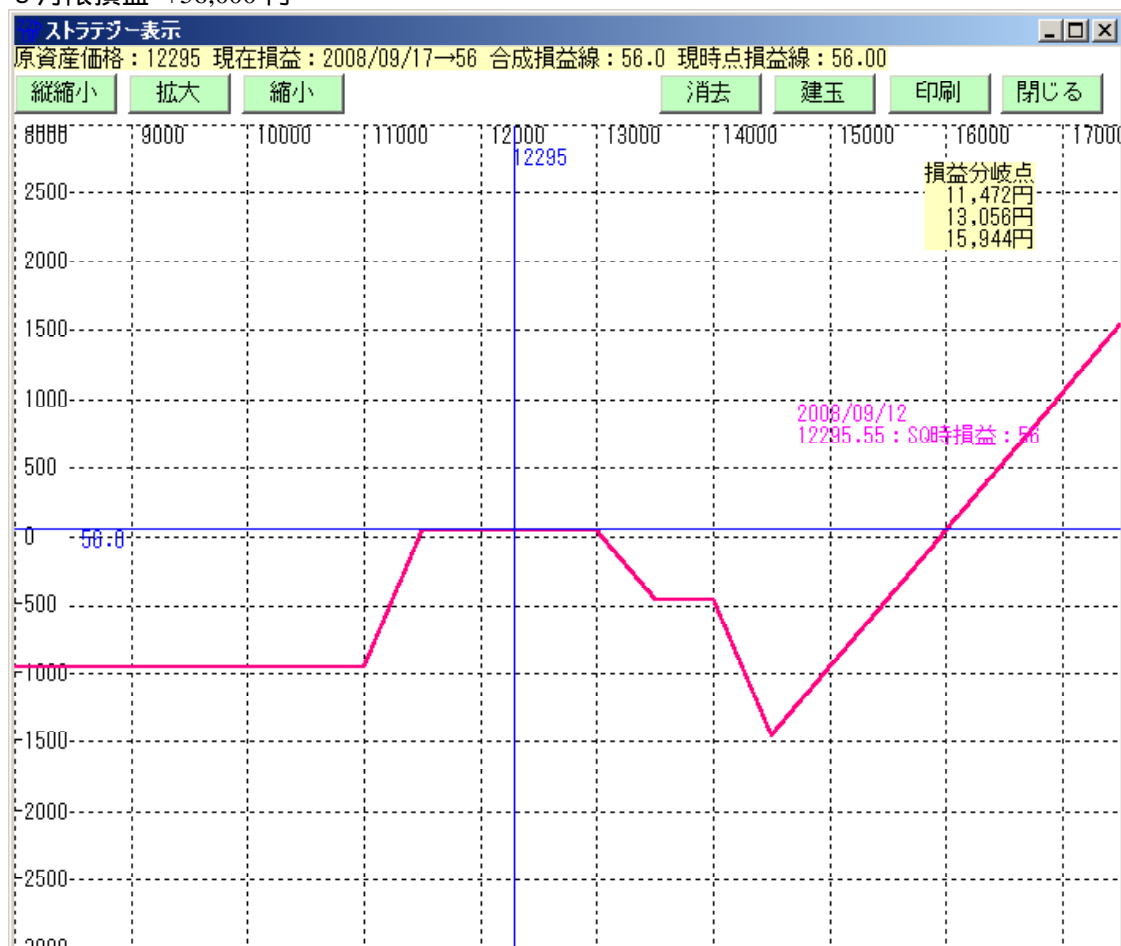
損益図は以下の通りです。今までの仕掛け分全てあわせて予想通り13000円から11500円に収まると56000円儲かる仕組みです。



9 / 12 SQ SQ値 12295.55



8月限損益 +56,000円



予想通りの範囲内に収まったので、利益は56,000円となりました。

No.	種別	限月	残日数	行使価格	プレミアム	枚数	現値	損益	決済	仕掛日付	決済日付	日柄
1	コール買い	2008年 9月	0	14500	4	2	0	-8	未	08/08/21		
2	コール売り	2008年 9月	0	14000	20	1	0	20	未	08/08/21		
3	プット売り	2008年 9月	0	11500	30	1	0	30	未	08/08/21		
4	プット買い	2008年 9月	0	11000	10	1	0	-10	未	08/08/21		
5	コール買い	2008年 9月	0	14500	1	1	0	-1	未	08/08/29		
6	コール売り	2008年 9月	0	14000	10	1	0	10	未	08/08/29		
7	プット売り	2008年 9月	0	11500	10	1	0	10	未	08/09/04		
8	プット買い	2008年 9月	0	11000	2	1	0	-2	未	08/09/04		
9	コール買い	2008年 9月	0	13500	3	1	0	-3	未	08/09/05		
10	コール売り	2008年 9月	0	13000	10	1	0	10	未	08/09/05		

いかがでしたでしょうか？「な～んだ、結構簡単に儲かっちゃうんだなあ～。」と思われませんか？実際、このように損失限定型で堅実に仕掛けていけば、儲け続けることは夢ではありません。事実、この手法を1月限からスタートし、9ヶ月間で100万円が160万円ほどになっております。

まとめ

SQに向けてここまでは来ないだろうという行使価格を売り、その外側を買う。

利益は、売り値 - 買い値である。

機会をみて今回は、仕掛け時はいつか、予想の範囲外、範囲のギリギリに近づいた場合の処置について解説したいと思います。